

**INSTITUTO DE PREVIDÊNCIA SOCIAL DO MUNICÍPIO DE BETIM -
IPREMB**

RELATÓRIO GERENCIAL – JUNHO/2023

Betim, 10 de julho de 2023.



SUMÁRIO

1 - RELATÓRIO DO INSTITUTO DE PREVIDÊNCIA SOCIAL DO MUNICÍPIO DE BETIM IPREMB.....	4
1.1 - RELATÓRIO DIVISÃO DE CONTABILIDADE.....	4
1.2 - RECEITAS.....	4
1.3 - COMPARATIVO DA RECEITA.....	5
1.4 - DESPESAS.....	6
1.5 - RESULTADO.....	6
1.6 - FOLHA DE PAGAMENTO – APOSENTADO ATÉ 31/12/2005.....	7
1.7 - DIVÍDA DO MUNICÍPIO COM O IPREMB.....	7
1.8 - CONCLUSÃO.....	8
2 - RELATÓRIO DA DIVISÃO DE INVESTIMENTOS.....	9
2.1 - INTRODUÇÃO.....	9
2.2 - POSIÇÃO DOS INVESTIMENTOS.....	9
2.3 - POR TIPO DE INVESTIMENTO.....	9
2.4 - POSIÇÃO POR INSTITUIÇÕES.....	10
2.5 - RENTABILIDADE TOTAL POR GESTOR.....	11
2.6 - ENQUADRAMENTO DAS APLICAÇÕES: POL. DE INVESTIMENTOS 2023.....	12
2.7 - QUADRO COMPARATIVO: META ATUARIAL.....	12
2.8 - PATRIMÔNIO LÍQUIDO.....	13
2.9 - RANKING DOS FUNDOS.....	14
2.10 - ENQUADRAMENTO DAS APLICAÇÕES AOS LIMITES DO PATRIMÔNIO LÍQUIDO DOS FUNDOS.....	15
2.11- COMENTÁRIO:.....	16
3 - RELATÓRIO DA DIVISÃO DE BENEFÍCIOS.....	19
3.1 - BENEFÍCIOS CONCEDIDOS.....	19
3.2 - APOSENTADORIAS CONCEDIDAS POR QUADRO SETORIAL.....	19
3.3 - BENEFÍCIOS REVISADOS E/ OU CANCELADOS.....	21
3.4 – PROCESSOS EM ANDAMENTO.....	21
3.5 - FISCAP.....	21
3.6 - COMPREV – COMPENSAÇÃO PREVIDENCIÁRIA.....	22
3.7 - ESTUDOS PRÉVIOS E AVALIAÇÃO DE APOS. ESP. INSALUBRE.....	22
3.8 - DA PRODUTIVIDADE.....	23
3.9 - CONCLUSÃO.....	24

4 - RELATÓRIO DA DIVISÃO ADMINISTRATIVA	26
4.1-RELAÇÃO DE CONTRATOS VIGENTES – JUNHO/2023.....	26
4.2 – PROCESSOS ADMINISTRATIVOS DE COMPRAS	27
4.3 - FOLHA DE PAGAMENTO - JUNHO/2023	28
4.4 - CONCLUSÃO.....	30
5 - RELATÓRIO DA DIVISÃO DE OUVIDORIA E ACOLHIMENTO.....	32
5.1 – DEMANDAS DO MÊS E RESOLUTIVIDADE	32
5.2 - DEMANDAS POR CATEGORIA	32
5.3 - MEIOS DE ACESSO.....	33
5.4 - DIVISÃO/ SETOR DEMANDA.....	33
5.5 - RELATÓRIO SETOR DE SERVIÇO SOCIAL.....	33
5.6 – RELATÓRIO DO SETOR DE PROTOCOLO.....	34
5.7 - CONCLUSÃO.....	36
6 - RELATÓRIO - ASSESSORIA JURÍDICA – JUNHO/2023	37
6.1- RELAÇÃO DE PROCESSOS JURÍDICOS PROPOSTOS	37
6.2 - DA ANÁLISE DOS PROCESSOS ADMINISTRATIVOS	38
6.3 - CONCLUSÃO.....	38
7 - RELATÓRIO DIVISÃO DE CRÉDITO AO SERVIDOR.....	40
7.1- DOS ATENDIMENTOS.....	40
7.2- DAS APROVAÇÕES.....	40
7.3- DAS REPROVAÇÕES.....	40
7.4- CONCLUSÃO.....	42
8 - DECISÃO DA PRESIDÊNCIA	43



1. RELATÓRIO DO INSTITUTO DE PREVIDÊNCIA SOCIAL DO MUNICÍPIO DE BETIM – IPREMB

1.1- RELATÓRIO DIVISÃO DE CONTABILIDADE

O relatório contábil é uma peça integrante da prestação de contas do IPREMB e tem por objetivo evidenciar a realidade contábil e financeira da Instituição no momento estático, permitir uma análise para planejamento futuro e auxiliar o gestor nas tomadas de decisões.

Dessa forma, o presente relatório vem demonstrar a totalização das receitas e despesas referente ao mês de junho de 2023.

1.2- RECEITAS

A receita orçada para o exercício de 2023 do IPREMB foi de R\$ 391.645.000,00 (trezentos e noventa e um milhões, seiscentos e quarenta e cinco mil reais), sendo que no mês de maio/2023 foi arrecadado o valor de R\$ 44.541.145,12 (quarenta e quatro milhões, quinhentos e quarenta e um mil, cento e quarenta e cinco reais e doze centavos) e no mês de Junho de 2023 foi arrecado o valor total de **R\$ 41.405.212,82(quarenta e um milhões, quatrocentos e cinco mil, duzentos e doze reais e oitenta e dois centavos).**

MÊS/ANO	ARRECADADO NO MÊS	ARRECADADO DE JAN. ATÉ O MÊS
MAIO/2023	44.541.145,12	179.305.657,30
JUNHO/2023	41.405.212,82	220.248.839,43



Verifica-se que no referido mês, o percentual de **arrecadação foi de aproximadamente 10,58% da receita orçamentária**, prevista para o ano de 2023, conforme quadro:

RECEITA 2023	VALORES	%
ORÇADA	391.645.000,00	100%
REALIZADA	41.405.212,82	10,58%

1.3- COMPARATIVO DA RECEITA

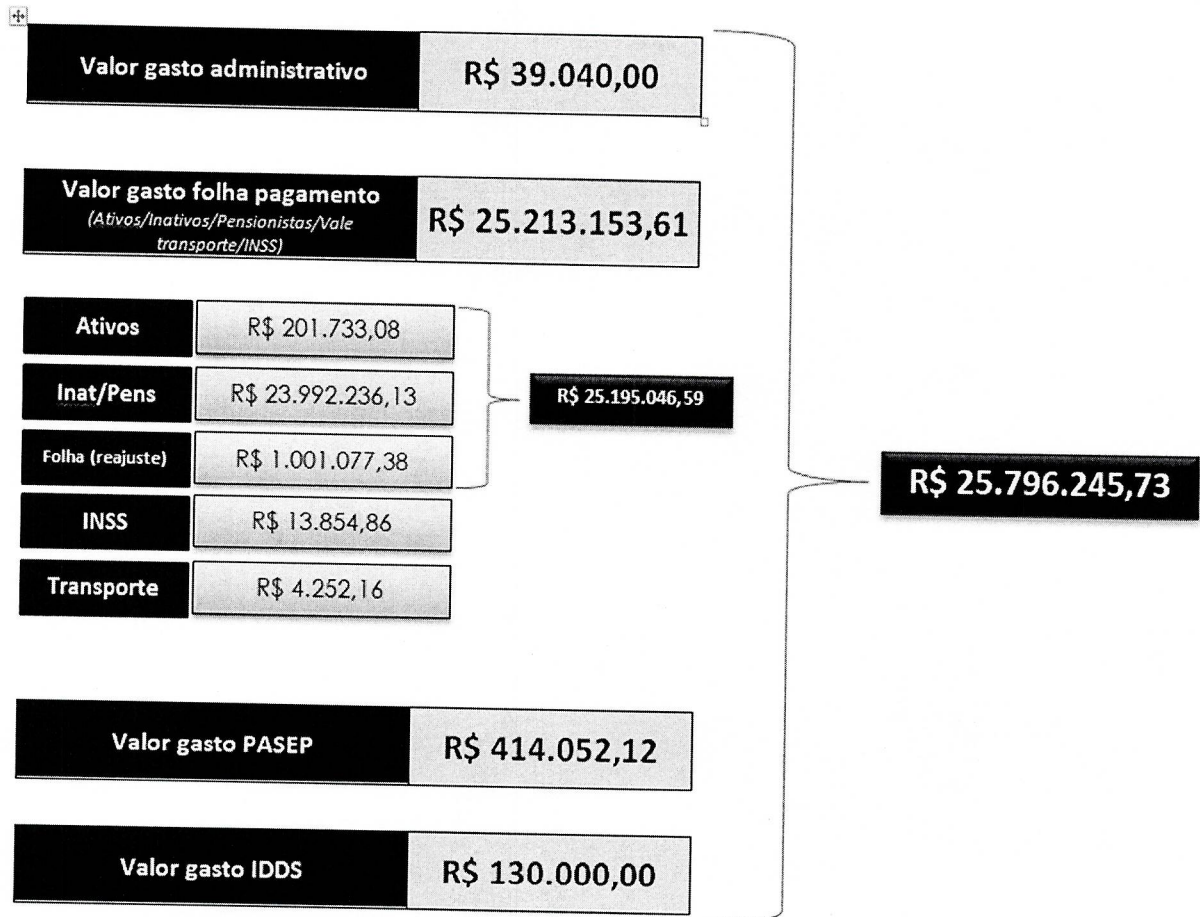
No mês de junho de 2022, houve uma arrecadação de **R\$ 24.373.560,65 (vinte e quatro milhões, trezentos e setenta e três mil, quinhentos e sessenta reais e sessenta e cinco centavos)**, comparado ao exercício de 2023, apresentou um aumento de aproximadamente 69,88 %, no qual houve uma arrecadação de **R\$ 17.031.652,17 (dezesete milhões, trinta e um mil, seiscentos e cinquenta e dois reais e dezessete centavos)**.

De forma resumida ambos os exercícios ficaram demonstrados da seguinte forma:

06/2022	06/2023
R\$ 24.373.560,65	R\$ 41.405.212,82
DIFERENÇA TOTAL	R\$ 17.031.652,17
DIFERENÇA PERCENTUAL	69,88 %

1.4- DESPESAS

JUNHO / 2023



1.5- RESULTADO

Estabelecendo uma comparação entre Receita e Despesa, verifica-se que houve um **superávit de 1,06%** que equivale a **R\$ 15.608.967,09** (quinze milhões, seiscentos e oito mil, novecentos e sessenta e sete reais e nove centavos) no mês junho de 2023, conforme demonstrado abaixo:

RECEITA	DESPESA
R\$ 41.405.212,82	R\$ 25.796.245,73
DIFERENÇA TOTAL	R\$ 15.608.967,09
DIFERENÇA TOTAL	1,06%

1.6- FOLHA DE PAGAMENTO – APOSENTADO ATÉ 31/12/2005

Sobre a folha de pagamento de responsabilidade financeira da Prefeitura Municipal de Betim, na qual são englobados os aposentados até 31/12/2005, houve um repasse ao Instituto no valor de **R\$ 3.803.370,85 (três milhões, oitocentos e três mil, trezentos e setenta reais e oitenta e cinco centavos)**.

1.7- DIVÍDA DO MUNICÍPIO COM O IPREMB

Em relação ao Termo de Parcelamentos firmados entre o Município de Betim e o Ipremb, consta o saldo atualizado no mês de junho/2023 da seguinte forma:

12/2020	06/2023
R\$ 329.757.656,41	R\$ 198.396.711,76
DIFERENÇA TOTAL	R\$ 131.360.944,65
DIFERENÇA PERCENTUAL	39,83%

1.8- CONCLUSÃO

Após apuração e análise dos dados, constata-se que o Instituto cumpriu com suas obrigações patronais, fiscais e trabalhistas. Toda documentação contábil da Entidade está devidamente arquivada na sede em pastas de processos, nas quais se demonstram que todas as despesas realizadas foram devidamente comprovadas, com notas fiscais e recibos assinados e atestadas pelos setores responsáveis.

Sobre a folha de pagamento dos aposentados até 31/12/2005, apesar de ser calculada e gerada no IPREMB, compondo o quadro de despesas do Instituto, o valor é repassado pela Prefeitura Municipal de Betim para acobertar tal despesa que é de sua responsabilidade financeira.

E por último houve uma queda na dívida do Município com o Instituto de 39,83% em relação ao exercício de 2023, que se deu pela retomada dos pagamentos dos parcelamentos por parte da Prefeitura.

Assim ficam demonstradas as ocorrências, variações e comparativos do mês de junho de 2023.



MICHELLE RODRIGUES ASSIS

CHEFE DE DIVISÃO DE CONTABILIDADE



2. RELATÓRIO DA DIVISÃO DE INVESTIMENTOS

2.1- INTRODUÇÃO

A Divisão de Investimentos e Financeiro do IPREMB apresenta o relatório mensal da carteira de investimentos dos recursos deste RPPS correspondente ao posicionamento das aplicações no mês de junho/2023.

Em consonância com as legislações vigentes que regem as aplicações dos recursos financeiros dos Regimes Próprios de Previdência Social, o presente relatório demonstra o resultado detalhado e a adequação das aplicações financeiras do IPREMB às essas normas, quais sejam:

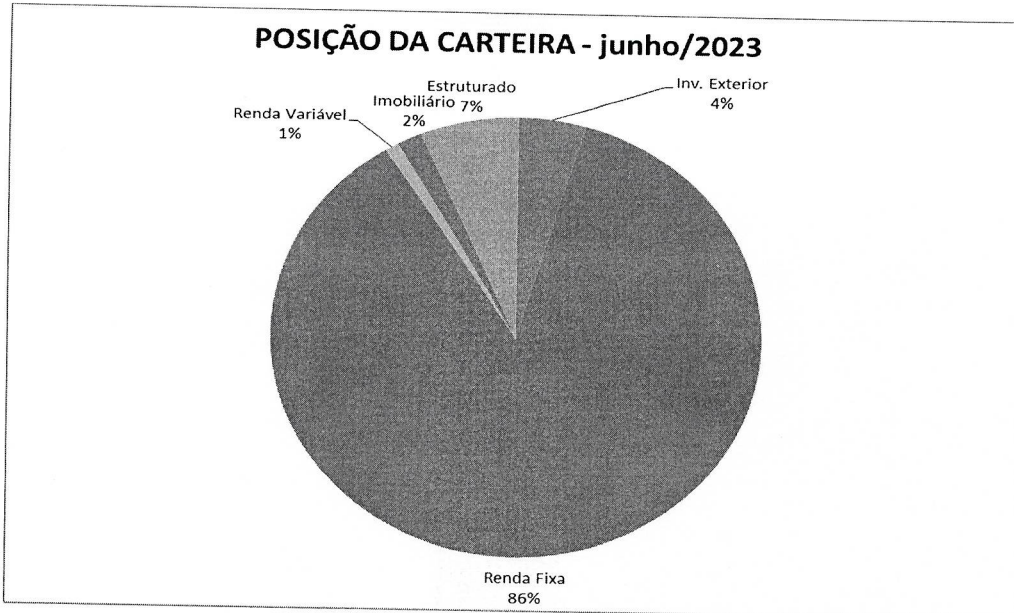
- Resolução do Conselho Monetário Nacional - CMN nº 4.963/2021.
- Portaria da Secretaria de Previdência Social nº 1.467/2022.
- Política de Investimento do IPREMB.

2.2- POSIÇÃO DOS INVESTIMENTOS

JUNHO 2023	
VALOR APLICADO	R\$ 1.514.116.646,80
VALOR EM CONTA	R\$ 968.563,66
TOTAL:	R\$ 1.515.085.210,46

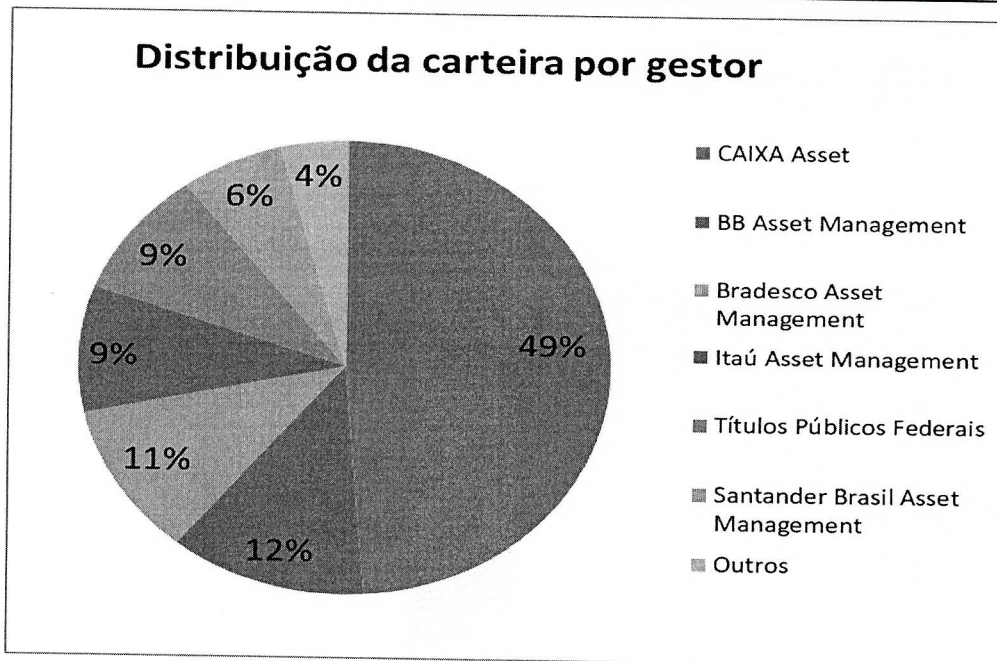
2.3- POR TIPO DE INVESTIMENTO

Investimento	Valor	%
Inv. Exterior	67.035.668,19	4,43%
Renda Fixa	1.309.092.971,28	86,46%
Renda Variável	13.788.608,26	0,91%
Imobiliário	25.178.693,84	1,66%
Estruturado	99.020.705,23	6,54%
Total Geral	1.514.116.646,80	100,00%



2.4- POSIÇÃO POR INSTITUIÇÕES

Gestor	Valor	%
CAIXA Asset	744.259.297,80	49,15%
BB Asset Management	181.568.696,82	11,99%
Bradesco Asset Management	160.923.554,09	10,63%
Itaú Asset Management	139.396.329,66	9,21%
Títulos Públicos Federais	135.539.614,80	8,95%
Santander Brasil Asset Management	94.404.486,57	6,23%
Outros	58.024.667,08	3,83%
Total Geral	1.514.116.646,80	100,00%



2.5- RENTABILIDADE TOTAL POR GESTOR

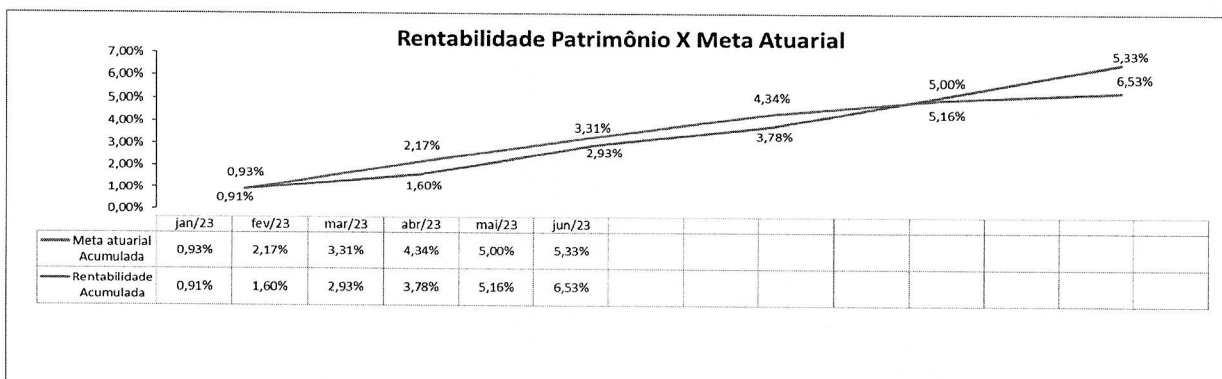
Gestor	Total Gestor	Rentabilidade	Rentabilidade%
CAIXA Asset	744.259.297,80	10.431.136,03	1,40%
Inv. Exterior	44.368.020,95	206.714,98	0,47%
Renda Fixa	614.323.149,38	6.936.935,93	1,13%
Renda Variável	9.527.763,50	1.059.909,48	11,12%
Imobiliário	6.294.400,00	844.000,00	13,41%
Estruturado	69.745.963,97	1.383.575,64	1,98%
BB Asset Management	181.568.696,82	2.967.998,44	1,63%
Inv. Exterior	22.667.647,24	645.062,42	2,85%
Renda Fixa	158.901.049,58	2.322.936,03	1,46%
Bradesco Asset Management	160.923.554,09	1.932.908,69	1,20%
Renda Fixa	157.454.175,67	1.688.078,83	1,07%
Renda Variável	2.080.999,25	154.368,81	7,42%
Estruturado	1.388.379,18	90.461,06	6,52%
Itaú Asset Management	139.396.329,66	2.252.471,17	1,62%
Renda Fixa	137.899.239,82	2.177.577,91	1,58%
Renda Variável	1.497.089,84	74.893,26	5,00%
Títulos Públicos Federais	135.539.614,80	606.344,34	0,45%
Renda Fixa	135.539.614,80	606.344,34	0,45%
Santander Brasil Asset Management	94.404.486,57	1.333.873,56	1,41%
Renda Fixa	93.721.730,89	1.276.745,30	1,36%
Renda Variável	682.755,68	57.128,26	8,37%
Queluz Asset Management	38.741.583,20	-472.352,69	-1,22%
Imobiliário	8.763.039,60	-13.906,12	-0,16%
Estruturado	29.978.543,59	-458.446,57	-1,53%
Graphen Investimentos	11.250.362,68	-9.586,78	-0,09%
Renda Fixa	11.250.362,68	-9.586,78	-0,09%
Macam Asset	6.792.098,96	-3.102,73	-0,05%
Imobiliário	6.792.098,96	-3.102,73	-0,05%
Veritas Capital Management	2.645.166,33	-3.905,98	-0,15%
Imobiliário	2.645.166,33	-3.905,98	-0,15%
RB Capital Asset Management	683.988,96	28.050,56	4,10%
Imobiliário	683.988,96	28.050,56	4,10%
BTG Pactual Gestora de Recursos	163.451,21	-18.664,88	-11,42%
Estruturado	163.451,21	-18.664,88	-11,42%
Genial Banco	3.648,47	2.030,97	55,67%
Renda Fixa	3.648,47	2.030,97	55,67%
Arena Capital	-2.255.632,73	-2.281,51	0,10%
Estruturado	-2.255.632,73	-2.281,51	0,10%
Total Geral	1.514.116.646,80	19.044.919,20	1,26%

2.6- ENQUADRAMENTO DAS APLICAÇÕES: POLÍTICA DE INVESTIMENTOS 2023

Lig.	Descrição	Límite Resolução CMN	Límite Política de Investimento	Posição carteira do IPREMB em junho/2023
Renda fixa				
		100%	100%	86,46%
7º I A	Títulos Públicos - Art. 7º, I, a	100%	100%	8,95%
7º I B	FI 100% Títulos TN - Art. 7º, I, b	100%	100%	24,41%
7º I C	Fundos de índices carteira 100% Títulos Públicos - Art. 7º, I, c	100%	100%	-
7º II	Operações compromissadas - Art. 7º, II	5%	5%	-
7º III A	Fundos referenciados em indicadores RF* - Art. 7º, III, a	60%	60%	50,55%
7º III B	Fundos de índices (ETF) em indicadores títulos - Art. 7º, III, b	60%	60%	-
7º III A	FI Renda Fixa - Geral - Art. 7º, IV, a	60%	60%	50,55%
7º III B	FI Renda Fixa (ETF) - quaisquer indicadores - Art. 7º, IV, b	60%	60%	-
7º IV	Letra Imobiliária Garantida - LIG - Art. 7º, V, b	20%	20%	-
7º IV	CDB nos limites garantidos pelo FGC - Art. 7º, VI, a	15%	15%	-
26	Poupança nos limites garantidos pelo FGC - Art. 7º, VI, b	15%	15%	-
7º V A	FI em Direitos Creditórios - Cota Sênior - Art. 7º, VII, a	5%	5%	0,74%
7º V B	FI Renda Fixa "Crédito Privado" - Art. 7º, VII, b	5%	5%	1,80%
7º V C	FI Renda Fixa de debêntures de infraestrutura- Art. 7º, VII, c	5%	5%	-
Renda variável				
		30%	30%	0,91%
8º I	FI de Ações - Índices c/ no mínimo 50 ações - Art. 8º, I, a	30%	30%	0,91%
8º II	ETF de Ações - Índices c/ no mínimo 50 ações - Art. 8º, I, b	30%	30%	-
8º I	FI de Ações - Geral - Art. 8º, II, a	30%	30%	0,91%
8º II	ETF de Ações - Geral - Art. 8º, II, b	30%	30%	-
Estruturado				
		10%	10%	6,54%
10 I	FI Multimercado - Aberto - Art. 8º, III	10%	10%	6,17%
10 II	FI em Participações - Art. 8º, IV, a	5%	5%	0,37%
10 III	FI Ações - Mercado de Acesso	5%	5%	-
Imobiliário				
		30%	30%	1,66%
11	FI Imobiliários - Art. 8º, IV, b	5%	5%	1,18%
Inv. exterior				
		10%	10%	4,43%
9º I	FIC e FIC FI - Renda Fixa - Dívida Externa	10%	10%	-
9º II	FIC - Aberto - Investimento no Exterior	10%	10%	-
9º III	Fundo de Ações BDR Nível 1 - Art. 9º-A, III	10%	10%	4,43%
Empréstimos Consignados				
		5%	10%	0,00%
12 I	Empréstimos Consignados - Art. 12, I	5%	5%	
12 II	Empréstimos Consignados - Art. 12, II	10%		
				100,00%

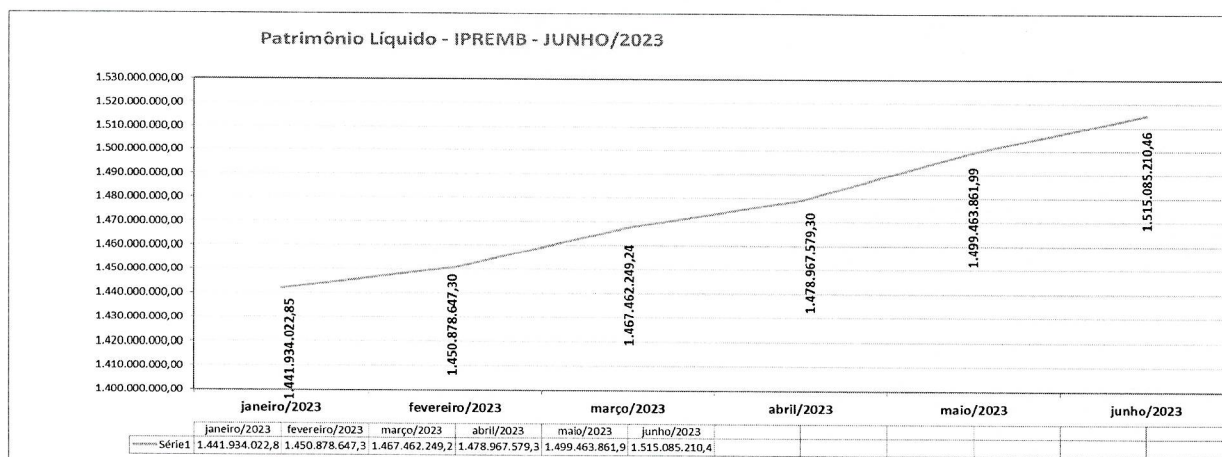
2.7- QUADRO COMPARATIVO: META ATUARIAL

	IPCA (%)	Meta atuarial (%)	Rentabilidade média da carteira (%)	% atingido da meta	Meta atuarial Acumulada	Rentabilidade Acumulada	Patrimônio Líquido (R\$)	Evolução Patrimonial (%)
jan/23	0,53%	0,93%	0,91%	-1,99%	0,93%	0,91%	R\$ 1.441.934.022,85	0,00%
fev/23	0,84%	1,24%	0,69%	-44,49%	2,17%	1,60%	R\$ 1.450.878.647,30	0,62%
mar/23	0,71%	1,11%	1,31%	18,60%	3,31%	2,93%	R\$ 1.467.462.249,24	1,77%
abr/23	0,61%	1,01%	0,82%	-18,51%	4,34%	3,78%	R\$ 1.478.967.579,30	2,57%
mai/23	0,23%	0,62%	1,33%	113,29%	5,00%	5,16%	R\$ 1.499.463.861,99	3,99%
jun/23	-0,08%	0,31%	1,30%	315,35%	5,33%	6,53%	R\$ 1.515.085.210,46	5,07%



2.8- PATRIMÔNIO LÍQUIDO

Patrimônio líquido - 2023		Evolução Patrimonial
janeiro/2023	1.441.934.022,85	0,0000%
fevereiro/2023	1.450.878.647,30	0,6203%
março/2023	1.467.462.249,24	1,7704%
abril/2023	1.478.967.579,30	2,5683%
maio/2023	1.499.463.861,99	3,9898%
junho/2023	1.515.085.210,46	5,0731%



2.9- RANKING DOS FUNDOS

RANKING DOS FUNDOS DE INVESTIMENTO - junho/2023				
META ATUARIAL NO MÊS: 0,31%				
META ATUARIAL NO ANO: 5,33%				
Gestão	Fundo	% Mês	% Meta	Fundo
Genial Banco	MASTER III FIDC MULTISSETORIAL SÊNIOR 1	125,56%	40046,54%	2.030,97
CAIXA Asset	CAIXA RIO BRAVO FUNDO DE FUNDOS FII - CXR111	15,49%	4938,79%	844.000,00
CAIXA Asset	CAIXA ELETROBRAS FI AÇÕES	12,52%	3992,11%	1.059.909,48
Santander Brasil Asset Management	SANTANDER IBOVESPA ATIVO INSTITUCIONAL FI AÇÕES	9,13%	2912,34%	57.128,26
Bradesco Asset Management	BRADESCO SELECTION FIC AÇÕES	8,01%	2555,45%	154.368,81
CAIXA Asset	CAIXA INDEXA BOLSA AMERICANA FI MULTIMERCADO LP	7,00%	2233,96%	31.774,17
Bradesco Asset Management	BRADESCO BOLSA FIC MULTIMERCADO	6,97%	2222,91%	90.461,06
Itaú Asset Management	ITAÚ DUNAMIS FIC AÇÕES	5,27%	1679,54%	74.893,26
BB Asset Management	BB AÇÕES BOLSAS GLOBAIS ATIVO ETF FIC AÇÕES BDR NÍVEL I	4,88%	1556,54%	474.988,40
CAIXA Asset	CAIXA CAPITAL PROTEGIDO CESTA AGRO FIC MULTIMERCADO LP	4,65%	1483,41%	707.739,07
RB Capital Asset Management	RB CAPITAL RENDA II FII - RBRD11	4,28%	1363,91%	28.050,56
Santander Brasil Asset Management	SANTANDER IMA-B PREMIUM FIC RENDA FIXA LP	2,37%	757,26%	190.849,87
CAIXA Asset	CAIXA BRASIL IMA-B TÍTULOS PÚBLICOS FI RENDA FIXA LP	2,35%	750,61%	21.954,00
Itaú Asset Management	ITAÚ INSTITUCIONAL ALOCAÇÃO DINÂMICA FIC RENDA FIXA	2,22%	709,35%	999.249,45
CAIXA Asset	CAIXA BRASIL GESTÃO ESTRATÉGICA FIC RENDA FIXA	2,10%	671,30%	4.563,70
Santander Brasil Asset Management	SANTANDER IRF-M TÍTULOS PÚBLICOS FI RENDA FIXA	2,10%	668,54%	173.982,56
BB Asset Management	BB ALOCAÇÃO ATIVA RETORNO TOTAL FIC RENDA FIXA PREVIDENCIÁRIO	1,80%	575,41%	1.706.502,51
Santander Brasil Asset Management	SANTANDER ATIVO FIC RENDA FIXA	1,78%	568,56%	199.461,51
BB Asset Management	BB AÇÕES ESG GLOBAIS IS FIC AÇÕES BDR NÍVEL I	1,38%	441,36%	170.074,02
Itaú Asset Management	ITAÚ INSTITUCIONAL GLOBAL DINÂMICO FIC RENDA FIXA LP	1,30%	413,92%	1.178.328,46
CAIXA Asset	CAIXA JUROS E MOEDAS FIC MULTIMERCADO LP	1,22%	389,84%	129.089,57
CAIXA Asset	CAIXA JUROS E MOEDAS FIC MULTIMERCADO LP	1,22%	389,84%	129.089,57
Santander Brasil Asset Management	SANTANDER IRF-M 1 PREMIUM FI RENDA FIXA	1,18%	376,90%	68.455,36
CAIXA Asset	CAIXA BRASIL IRF-M 1 TÍTULOS PÚBLICOS FI RENDA FIXA	1,16%	369,32%	155.818,65
CAIXA Asset	CAIXA BRASIL IRF-M 1 TÍTULOS PÚBLICOS FI RENDA FIXA	1,16%	369,32%	155.818,65
CAIXA Asset	CAIXA BRASIL IRF-M 1 TÍTULOS PÚBLICOS FI RENDA FIXA	1,16%	369,32%	155.818,65
CAIXA Asset	CAIXA BRASIL MATRIZ FI RENDA FIXA	1,16%	369,02%	4.199.113,76
CAIXA Asset	CAIXA BRASIL MATRIZ FI RENDA FIXA	1,16%	369,02%	4.199.113,76
CAIXA Asset	CAIXA BRASIL MATRIZ FI RENDA FIXA	1,16%	369,02%	4.199.113,76
Santander Brasil Asset Management	SANTANDER INSTITUCIONAL PREMIUM FIC RENDA FIXA REFERENCIADO DI	1,15%	366,31%	240.055,38
Bradesco Asset Management	BRADESCO PREMIUM FI RENDA FIXA REFERENCIADO DI	1,13%	361,18%	916.932,71
CAIXA Asset	CAIXA BRASIL FI RENDA FIXA REFERENCIADO DI LP	1,12%	355,74%	101.485,09
CAIXA Asset	CAIXA BRASIL FI RENDA FIXA REFERENCIADO DI LP	1,12%	355,74%	101.485,09
Santander Brasil Asset Management	SANTANDER CRESCIMENTO INSTITUCIONAL FI RENDA FIXA CRÉDITO PRIVADO LP	1,11%	355,34%	50.370,20
Santander Brasil Asset Management	SANTANDER TÍTULOS PÚBLICOS PREMIUM FIC RENDA FIXA REFERENCIADO DI	1,08%	343,56%	167.183,37
BB Asset Management	BB TÍTULOS PÚBLICOS VII FI RENDA FIXA PREVIDENCIÁRIO	1,05%	335,09%	171.813,34
CAIXA Asset	CAIXA BRASIL IDKA IPCA 2A TÍTULOS PÚBLICOS FI RENDA FIXA LP	1,04%	332,74%	329.014,04
CAIXA Asset	CAIXA BRASIL IDKA IPCA 2A TÍTULOS PÚBLICOS FI RENDA FIXA LP	1,04%	332,74%	329.014,04
CAIXA Asset	CAIXA BRASIL IPCA XVI FI RENDA FIXA CRÉDITO PRIVADO	1,03%	329,76%	85.866,92
CAIXA Asset	CAIXA BRASIL IMA-B 5 TÍTULOS PÚBLICOS FI RENDA FIXA LP	1,03%	329,00%	237.786,24
Bradesco Asset Management	BRADESCO INSTITUCIONAL IMA-B 5 FIC RENDA FIXA	1,03%	328,82%	771.146,11
Santander Brasil Asset Management	SANTANDER IMA-B 5 PREMIUM FIC RENDA FIXA	1,03%	328,11%	48.046,59
Santander Brasil Asset Management	SANTANDER IMA-B 5 TOP FI RENDA FIXA LP	1,02%	326,26%	138.340,46
BB Asset Management	BB FLUXO FIC RENDA FIXA SIMPLES PREVIDENCIÁRIO	1,00%	318,07%	173.073,38
BB Asset Management	BB IPCA III FI RENDA FIXA PREVIDENCIÁRIO CRÉDITO PRIVADO	0,99%	316,28%	140.905,46
CAIXA Asset	CAIXA BRASIL DISPONIBILIDADES FIC RENDA FIXA SIMPLES	0,99%	315,15%	0,00
CAIXA Asset	CAIXA BRASIL 2024 V TÍTULOS PÚBLICOS FI RENDA FIXA	0,93%	296,13%	299.571,60
BB Asset Management	BB TÍTULOS PÚBLICOS IPCA III FI RENDA FIXA PREVIDENCIÁRIO	0,93%	296,06%	130.641,34
CAIXA Asset	CAIXA INSTITUCIONAL FI AÇÕES BDR NÍVEL I	0,47%	149,29%	206.714,98
Veritas Capital Management	CAM THRONE FII	0,26%	82,63%	1.282,52
Arena Capital	CONQUEST FIP EMPRESAS EMERGENTES - FCCQ11	0,10%	32,29%	(2.281,51)
Queluz Asset Management	BRASIL FLORESTAL MULTIESTRATÉGIA FIP	-0,03%	-10,03%	(2.408,06)
Macam Asset	MACAM SHOPPING FII	-0,05%	-14,56%	(3.102,73)
Graphen Investimentos	GGR PRIME I FIDC SÊNIOR 1	-0,05%	-15,13%	(4.898,54)
Queluz Asset Management	ÁQUILLA FII - AQLL11	-0,16%	-50,53%	(13.906,12)
Veritas Capital Management	SÃO DOMINGOS FII - FID11	-0,24%	-76,82%	(5.188,49)
Graphen Investimentos	PREMIUM FIDC SÊNIOR 1	-0,50%	-160,10%	(4.688,24)
Queluz Asset Management	SCULPTOR FI MULTIMERCADO CRÉDITO PRIVADO	-2,00%	-638,56%	(456.038,51)
BTG Pactual Gestora de Recursos	BTG PACTUAL II FICFP INFRAESTRUTURA	-10,25%	-3268,76%	(18.664,88)

2.10- ENQUADRAMENTO DAS APLICAÇÕES AOS LIMITES DO PATRIMÔNIO LÍQUIDO - PL DOS FUNDOS

FUNDO	CNPJ	RUBRICA	SALDO junho/2023	PL - FUNDO junho/2023	LIMITE DO PL - RESOLUÇÃO 4963	% PL - FUNDO	SITUAÇÃO	
NTN-8 760199 20240815		7º I A	8.784.883,37		-	-	ENQUADRADO	
NTN-8 760199 20240815		7º I A	12.719.345,35		-	-	ENQUADRADO	
NTN-8 760199 20240815		7º I A	14.176.553,49		-	-	ENQUADRADO	
NTN-8 760199 20240815		7º I A	31.946.800,26		-	-	ENQUADRADO	
NTN-8 760199 20250515		7º I A	3.144.165,40		-	-	ENQUADRADO	
NTN-8 760199 20250515		7º I A	30.900.254,23		-	-	ENQUADRADO	
NTN-8 760199 20250515		7º I A	2.089.947,22		-	-	ENQUADRADO	
NTN-8 760199 20280815		7º I A	31.777.665,48		-	-	ENQUADRADO	
BB TÍTULOS PÚBLICOS VII FI RENDA FIXA PREVIDENCIÁRIO	19.523.305/0001-06	7º I B	16.525.166,37		-	-	ENQUADRADO	
BB TÍTULOS PÚBLICOS IPCA III FI RENDA FIXA PREVIDENCIÁRIO	19.303.795/0001-35	7º I B		70.727.169,40	100%	23,36%	ENQUADRADO	
CAIXA BRASIL IRF-M 1 TÍTULOS PÚBLICOS FI RENDA FIXA	10.740.670/0001-06	7º I B	14.204.460,42				ENQUADRADO	
CAIXA BRASIL IRF-M 1 TÍTULOS PÚBLICOS FI RENDA FIXA	10.740.670/0001-06	7º I B	13.612.087,16		7.499.601.550,53	100%	0,18%	ENQUADRADO
CAIXA BRASIL IRF-M 1 TÍTULOS PÚBLICOS FI RENDA FIXA	10.740.670/0001-06	7º I B	13.539.465,50		7.499.601.550,53	100%	0,18%	ENQUADRADO
CAIXA BRASIL IMA-B TÍTULOS PÚBLICOS FI RENDA FIXA LP	10.740.670/0001-93	7º I B	8.553.827,25		7.499.601.550,53	100%	0,11%	ENQUADRADO
CAIXA BRASIL IMA-B 5 TÍTULOS PÚBLICOS FI RENDA FIXA LP	11.060.913/0001-10	7º I B	23.289.092,91		4.139.130.466,41	100%	0,02%	ENQUADRADO
CAIXA BRASIL GESTÃO ESTRATÉGICA FIC RENDA FIXA	23.215.097/0001-55	7º I B	221.389,08		8.232.973.124,19	100%	0,28%	ENQUADRADO
CAIXA BRASIL 2024 V TÍTULOS PÚBLICOS FI RENDA FIXA	19.768.682/0001-05	7º I B	32.564.472,20		5.321.353.779,04	100%	0,00%	ENQUADRADO
SANTANDER IMA-B 5 PREMIUM FIC RENDA FIXA	13.455.117/0001-01	7º I B	4.718.380,96		187.978.487,33	100%	17,32%	ENQUADRADO
SANTANDER IMA-B 5 TOP FI RENDA FIXA LP	18.599.673/0001-75	7º I B	13.661.811,98		1.118.219.664,59	100%	0,42%	ENQUADRADO
SANTANDER IMA-B PREMIUM FIC RENDA FIXA LP	14.504.578/0001-90	7º I B	8.229.005,72		682.546.993,54	100%	2,00%	ENQUADRADO
SANTANDER IRF-M TÍTULOS PÚBLICOS FI RENDA FIXA	13.455.197/0001-03	7º I B	8.474.069,94		360.996.844,37	100%	2,28%	ENQUADRADO
CAIXA BRASIL IDXA IPCA 2A TÍTULOS PÚBLICOS FI RENDA FIXA LP	14.386.926/0001-71	7º I B	31.865.922,29		558.060.978,49	100%	1,52%	ENQUADRADO
CAIXA BRASIL IDXA IPCA 2A TÍTULOS PÚBLICOS FI RENDA FIXA LP	14.386.926/0001-71	7º I B	8.050.022,95		5.952.109.445,19	100%	0,54%	ENQUADRADO
SANTANDER IRF-M 1 PREMIUM FI RENDA FIXA	10.979.025/0001-32	7º I B	5.861.198,03		5.952.109.445,19	100%	0,07%	ENQUADRADO
ITAÚ INSTITUCIONAL ALOCAÇÃO DINÂMICA FIC RENDA FIXA	21.838.150/0001-49	7º I B	45.927.699,18		100.502.712,81	100%	5,83%	ENQUADRADO
BB ALOCAÇÃO ATIVA RETORNO TOTAL FIC RENDA FIXA PREVIDENCIÁRIO	35.292.588/0001-89	7º I B	96.294.562,67		2.082.365.411,58	100%	2,21%	ENQUADRADO
SANTANDER TÍTULOS PÚBLICOS PREMIUM FIC RENDA FIXA REFERENCIADO	09.577.447/0001-00	7º I B	15.687.410,79		5.809.520.567,24	100%	1,66%	ENQUADRADO
SANTANDER ATIVO FIC RENDA FIXA	26.507.132/0001-06	7º I B	11.388.398,13		7.108.458.943,17	100%	0,22%	ENQUADRADO
CAIXA BRASIL DISPONIBILIDADES FIC RENDA FIXA SIMPLES	14.508.643/0001-55	7º I B	0,01		288.748.866,27	100%	3,94%	ENQUADRADO
BB FLUXO FIC RENDA FIXA SIMPLES PREVIDENCIÁRIO	13.077.415/0001-05	7º III A	17.530.251,48		850.915.526,47	100%	0,00%	ENQUADRADO
CAIXA BRASIL FI RENDA FIXA REFERENCIADO DI LP	03.737.206/0001-97	7º III A	9.134.686,75		4.945.135.674,50	15%	0,35%	ENQUADRADO
CAIXA BRASIL FI RENDA FIXA REFERENCIADO DI LP	03.737.206/0001-97	7º III A	69.056.079,69		15.441.343.704,61	15%	0,06%	ENQUADRADO
BRADESCO INSTITUCIONAL IMA-B 5 FIC RENDA FIXA	20.216.216/0001-04	7º III A	75.568.795,57		15.441.343.704,61	15%	0,45%	ENQUADRADO
ITAÚ INSTITUCIONAL GLOBAL DINÂMICO FIC RENDA FIXA LP	32.972.942/0001-28	7º III A	91.971.540,64		967.184.662,68	15%	7,81%	ENQUADRADO
SANTANDER INSTITUCIONAL PREMIUM FIC RENDA FIXA REFERENCIADO	02.224.354/0001-45	7º III A	21.130.109,73		2.978.606.440,04	15%	3,09%	ENQUADRADO
BRADESCO PREMIUM FI RENDA FIXA REFERENCIADO DI	03.399.411/0001-90	7º III A	81.885.380,09		3.135.781.237,60	15%	0,67%	ENQUADRADO
CAIXA BRASIL MATRIZ FI RENDA FIXA	23.215.008/0001-70	7º III A	365.891.195,10		8.830.042.526,49	15%	0,93%	ENQUADRADO
CAIXA BRASIL MATRIZ FI RENDA FIXA	23.215.008/0001-70	7º III A	32.048.061,85		6.183.909.341,95	15%	5,92%	ENQUADRADO
GGR PRIME I FIDC SÊNIOR 1	17.013.985/0001-92	7º V A	10.321.080,35		6.183.909.341,95	15%	0,52%	ENQUADRADO
MASTER III FIDC MULTISSETORIAL SÊNIOR 1	12.138.813/0001-21	7º V A	3.648,47		125.524.529,52	5%	8,22%	DESENQUADRADO
PREMIUM FIDC SÊNIOR 1	06.018.364/0001-85	7º V A	929.282,33		182.137,28	5%	2,00%	ENQUADRADO
BB IPCA III FI RENDA FIXA PREVIDENCIÁRIO CRÉDITO PRIVADO	14.091.645/0001-91	7º V B	14.346.608,63		31.724.225,27	5%	2,93%	ENQUADRADO
CAIXA BRASIL IPCA XVI FI RENDA FIXA CRÉDITO PRIVADO	21.918.896/0001-62	7º V B	8.390.839,09		313.178.761,20	5%	4,58%	ENQUADRADO
SANTANDER CRESCIMENTO INSTITUCIONAL FI RENDA FIXA CRÉDITO PRIVADO	17.138.474/0001-05	7º V B	4.571.345,61		228.304.074,54	5%	3,68%	ENQUADRADO
SANTANDER IBOVESPA ATIVO INSTITUCIONAL FI AÇÕES	01.699.688/0001-02	8º I	682.755,68		1.266.517.614,50	5%	0,36%	ENQUADRADO
BRADESCO SELECTION FIC AÇÕES	03.660.879/0001-96	8º I	2.080.999,25		278.477.240,82	15%	0,25%	ENQUADRADO
ITAÚ DUNAMIS FIC AÇÕES	24.571.992/0001-75	8º I	1.497.089,84		460.747.306,79	15%	0,45%	ENQUADRADO
CAIXA ELETROBRAS FI AÇÕES	45.443.475/0001-90	8º I	1.927.763,50		1.490.817.423,11	15%	0,10%	ENQUADRADO
BB AÇÕES BOLSAS GLOBAIS ATIVO ETF FIC AÇÕES BDR NÍVEL I	39.255.695/0001-98	9º III	10.207.609,05		318.112.334,78	15%	3,00%	ENQUADRADO
CAIXA INSTITUCIONAL FI AÇÕES BDR NÍVEL I	17.502.937/0001-68	9º III	44.368.020,95		392.768.281,51	15%	2,60%	ENQUADRADO
BB AÇÕES ESG GLOBAIS IS FIC AÇÕES BDR NÍVEL I	22.632.237/0001-28	9º III	12.460.038,19		2.031.715.093,72	15%	2,18%	ENQUADRADO
SCULPTOR FI MULTIMERCADO CRÉDITO PRIVADO	14.655.180/0001-54	10 I	22.321.399,88		643.045.653,26	15%	1,94%	ENQUADRADO
CAIXA INDEXA BOLSA AMERICANA FI MULTIMERCADO LP	30.036.235/0001-02	10 I	485.407,72		142.543.778,66	15%	15,66%	DESENQUADRADO
BRADESCO BOLSA FIC MULTIMERCADO	18.959.094/0001-96	10 I	1.388.379,18		1.568.779.702,38	15%	0,03%	ENQUADRADO
CAIXA CAPITAL PROTEGIDO CESTA AGRO FIC MULTIMERCADO LP	42.229.068/0001-97	10 I	15.924.398,78		639.071.313,21	15%	0,22%	ENQUADRADO
CAIXA JUROS E MOEDAS FIC MULTIMERCADO LP	14.120.520/0001-42	10 I	10.690.177,78		134.542.249,65	15%	11,84%	ENQUADRADO
CAIXA JUROS E MOEDAS FIC MULTIMERCADO LP	14.120.520/0001-42	10 I	42.645.979,68		1.663.921.326,47	15%	0,64%	ENQUADRADO
BTC PACTUAL IIFE FIC INFRAESTRUTURA	12.312.767/0001-35	10 II	7.657.143,71		1.663.921.326,47	15%	2,56%	ENQUADRADO
MACAN SHOPPING FII	14.584.094/0001-06	10 II	163.451,21		153.823.272,22	15%	5,64%	ENQUADRADO
CONQUEST FII EMPRESAS EMERGENTES - FCCQ11	16.685.929/0001-31	11	6.792.098,96		25.075.410,72	15%	0,65%	ENQUADRADO
CAM THRONÉ FII	10.625.626/0001-47	10 II	(2.255.632,73)		316.482.156,45	15%	2,15%	ENQUADRADO
SÃO DOMINGOS FII - FID11	21.862.783/0001-92	11	496.337,39		(50.478.707,60)	15%	4,47%	ENQUADRADO
RB CAPITAL RENDA II FII - RBRD11	16.543.270/0001-89	11	2.148.828,94		2.666.990,51	15%	18,61%	DESENQUADRADO
ÁQUILA FII - AQU11	09.006.914/0001-34	11	683.988,96		79.858.015,12	15%	2,69%	ENQUADRADO
CAIXA RIO BRAVO FUNDO DE FUNDOS FII - CXRI11	13.555.918/0001-49	11	8.763.039,60		122.769.482,89	15%	0,56%	ENQUADRADO
	17.098.794/0001-70	11	6.294.400,00		144.348.099,78	15%	6,07%	ENQUADRADO
					126.744.425,48	15%	4,97%	ENQUADRADO

- Conforme Resolução 4.963/2021, em seu artigo 27 § 2º: "As aplicações que apresentem prazos para vencimento, resgate, carência ou para conversão de cotas de fundos de investimento, previstos em seu regulamento, superiores ao previsto no caput, poderão ser mantidas em carteira, durante o respectivo prazo, desde que o regime próprio de previdência social demonstre a adoção de medidas de melhoria da governança e do controle de riscos na gestão das aplicações, conforme regulamentação estabelecida pela Secretaria de Previdência." (NR).

2.11- COMENTÁRIO:

Em junho, a atividade econômica apresentou um quadro misto. Embora os indicadores de abril tenham apontado tendências negativas nos setores de serviços, varejo ampliado e indústria, a confiança teve uma recuperação em junho, com a incerteza econômica diminuindo.

O setor agropecuário continuou em um momento de força, assim como a balança comercial, apesar da resiliência persistente no mercado de trabalho.

No varejo, houve um crescimento modesto de 0,1% em abril, liderado pelos hipermercados que se beneficiaram de um orçamento familiar melhor e uma distribuição de renda mais ampla.

Entretanto, a indústria teve uma retração de 0,6% no mesmo mês, com destaque para as quedas nas máquinas e equipamentos, veículos e alimentos. As paralisações de produção, principalmente nas fábricas de automóveis, contribuíram para esta queda.

Em contrapartida, o Índice de Atividade Econômica do Banco Central (IBC-Br) apresentou um crescimento de 0,6% em abril, com o setor agropecuário como principal contribuinte para essa taxa positiva. Em relação ao mercado de trabalho, houve um saldo positivo de 155.270 empregos formais em maio, principalmente nos serviços, e a taxa de desemprego diminuiu de 8,5% para 8,3%.

O IPCA diminuiu -0,08% em junho, uma desaceleração em comparação com o aumento de +0,23% visto no mês anterior, marcando a menor variação mensal em 9 meses. O dado oficial excedeu a nossa projeção de -0,19%.



Como resultado, o índice aumentou +3,16% em 12 meses (contra +3,94% em maio), mostrando uma desaceleração nessa base de comparação. Os grupos “Transportes” e “Habitação” foram importantes na variação, com alterações de -0,41% e +0,69%, respectivamente. O maior impacto para a variação do índice veio do grupo Habitação, impulsionado pelo aumento dos itens de Encargos e manutenção, incluindo Aluguel e taxas.

Os preços administrados aumentaram +0,06% em junho, principalmente devido ao aumento dos preços do item Ônibus interestadual. Em contrapartida, os preços livres desaceleraram.

Nas subdivisões dos preços livres, os serviços aumentaram, enquanto os produtos industriais e alimentos diminuíram.

No mês de junho, o Copom manteve a taxa Selic em 13,75% ao ano, citando a necessidade de cautela e parcimônia diante da inflação. O cenário externo continua adverso e prevê-se uma desaceleração da economia nos próximos trimestres. A Ata do Copom indicou uma possível flexibilização em agosto, dependendo da conjuntura econômica. O Banco Central revisou as projeções para a taxa de juros neutra, elevou a estimativa de crescimento do PIB em 2023 e estendeu o horizonte de projeção da inflação até 2025.

A probabilidade de ultrapassar o limite superior da meta de inflação em 2023 diminuiu para 61%. As estimativas apontam para uma tendência de alta da taxa neutra de juros, com uma mediana de 4,8% em dois anos, reduzindo para 4,5% em cinco anos.

Fonte: Boletim RPPS CAIXA Asset #Público – Junho 2023

Gerência Nacional de Relacionamento e Distribuição



Em complemento à apresentação dos pontos mais importantes do cenário econômico mundial feito neste comentário, reproduzimos abaixo o Relatório FOCUS com base em pesquisa datada de 07 de julho de 2023, com as previsões do mercado para o final de 2023, 2024, 2025 e 2026, respectivamente:

Focus | MEDIANAS DAS EXPECTATIVAS DE MERCADO

7 de julho de 2023

	2023				2024				2025		2026	
	Há 4 semanas	Há 1 semana	Hoje	Comp. semanal*	Há 4 semanas	Há 1 semana	Hoje	Comp. semanal*	Hoje	Comp. semanal*	Hoje	Comp. semanal*
IPCA (%) 	5,42	4,38	4,95	▼ (8)	4,04	3,92	3,92	= (1)	3,60	= (1)	3,50	= (1)
PIB (var. %) 	1,84	2,19	2,19	= (1)	1,27	1,28	1,28	= (1)	1,80	▼ (2)	1,88	▼ (3)
CÂMBIO (R\$/US\$) 	5,10	5,00	5,00	= (3)	5,17	5,08	5,06	▼ (2)	5,15	▼ (1)	5,20	= (1)
SELIC (% a.a.) 	12,50	12,00	12,00	= (1)	10,00	9,50	9,50	= (3)	9,00	= (22)	8,75	▲ (1)

* comportamento dos indicadores desde o último Focus; os valores entre parênteses expressam o número de semanas em que vem ocorrendo o último comportamento.

▲ Aumento ▼ Diminuição = Estabilidade em relação ao Focus anterior

Matheus Henrique de Andrade
Divisão de Investimentos e Financeiro

3. RELATÓRIO DIVISÃO DE BENEFÍCIOS

3.1- BENEFÍCIOS CONCEDIDOS

A Divisão de Benefícios do IPREMB – Instituto de Previdência Social do Município de Betim promove a concessão dos benefícios previdenciários de seus segurados e dependentes.

Vejamos o quadro com os benefícios concedidos em junho/2023:

BENEFÍCIOS CONCEDIDOS EM JUNHO/2023		
Benefícios	Regra	Quantidade
Aposentadoria	Tempo de Contribuição	15
	Tempo de Contr. Especial Magistério	02
	Insalubre	05
	Idade	02
	Compulsória	00
	Invalidez	02
Total Geral		26

BENEFÍCIOS CONCEDIDOS EM JUNHO/2023		
Pensão por Morte	Situação do ex-segurado	Quantidade
	Inativo	00
	Ativo	00
Total Geral		00

3.2- APOSENTADORIAS CONCEDIDAS POR QUADRO SETORIAL

Passaremos a expor os benefícios de aposentadoria concedidos no mês de junho/2023 por Quadro Setorial e seu respectivo cargo vejamos:

QUADRO SETORIAL DA SAÚDE	
Cargo	Quantidade
Auxiliar de Enfermagem	03
Nutricionista	01
Agente de Higienização da Saúde	03
Enfermeiro 24h	01
Enfermeiro	01
Técnico de Enfermagem	02
Médico 24h	01
Auxiliar de Apoio à Saúde I	01
Auxiliar de Apoio à Saúde II	01
Médico Pediatra	01
Fisioterapeuta	01
Total Geral	16

QUADRO SETORIAL DA EDUCAÇÃO	
Cargo	Quantidade
Professor P-IL	03
Professor P-II	01
Técnico de Secretaria	01
Agente de Serviços Escolares	01
Pedagogo	01
Total Geral	07

QUADRO SETORIAL DA ADMINISTRAÇÃO	
Cargo	Quantidade
Oficial de Administração II	01
Guarda Patrimonial	01
Servente	01
Total Geral	03

Observa-se que da totalidade de 26 (vinte e seis) aposentadorias concedidas, 16 (dezesesseis) processos foram do Quadro Setorial da Saúde, 07 (sete) processos do Quadro Setorial da Educação e 03(três) processos do Quadro Setorial da Administração.

3.3- BENEFÍCIOS REVISADOS E/ OU CANCELADOS

Vejamos o quadro com os benefícios revisados e/ou cancelados em junho/2023:

Revisão de Aposentadoria e Cancelamento	
Tipo	Quantidade
Revisão de Aposentadoria	03
Revisão de Pensão	00
Cancelamento	02
Total Geral	05

3.4- PROCESSOS EM ANDAMENTO

Vejamos o quadro de processos em andamento:

Processos em Andamento	
Tipo	Quantidade
Aposentadoria	390
Pensão por Morte	27
Revisão	16
Total Geral	433

Atualmente encontram-se em tramitação 433 (quatrocentas e trinta e três) processos, sendo 390 (trezentos e noventa) aposentadorias, 27 (vinte e sete) pensões e 16 (dezesesseis) revisões.

3.5- FISCAP

O Sistema de Fiscalização de Atos de Pessoal – FISCAP permite o envio eletrônico de informações referentes aos atos concessórios/ cancelamento

de benefícios, alteração de dados, petição, intimação e atos revisionais de aposentadoria e pensão.

Assim sendo, todos os benefícios concedidos ou revisados deverão ser encaminhados para o Tribunal de Contas do Estado de Minas Gerais para prestação de Contas, no prazo máximo de 40 (quarenta) dias.

FISCAP	
Referência	Quantidade
Diligências recebidas	37
Diligências respondidas	19
Remessas Enviadas	30
Total Geral	86

3.6- COMPREV – COMPENSAÇÃO PREVIDENCIÁRIA

COMPREV EM JUNHO/2023	
Referência	QUANTIDADE
Lançamentos	16
Solicitações do RGPS e RPPS para o IPREMB analisar	30
Pendente de análise do RGPS e RPPS	1.505
Aguardando Análise médica RGPS e RPPS	54
Aguardando Compensação Previdenciária do RGPS	64
Em compensação do RGPS	911
Em exigência do RGPS	724
Indeferido do RGPS	37
Total Geral	3.341

3.7- ESTUDOS PRÉVIOS E AVALIAÇÃO DE APOSENTADORIA ESPECIAL INSALUBRE

O Estudo Prévio de Aposentadoria e a Avaliação de Aposentadoria Especial Insalubre são pré-requisitos para a abertura do Processo de Aposentadoria, através destes são sanadas as incongruências existentes na vida funcional do

servidor e o mesmo é informado sobre a data e a regra em que fará jus à aposentadoria.

Estudo Prévio e Avaliação Especial Insalubre	
Referência	Quantidade
Estudo Prévio	11
Avaliação especial insalubre	02
Total Geral	13

3.8- DA PRODUTIVIDADE

A Lei Municipal nº 6.666, de 25 de março de 2020, que alterou a Lei Municipal nº 5.108, de 18 de fevereiro de 2011, criando em seu art. 27 a gratificação mensal de desempenho para os servidores efetivos do Instituto de Previdência Social do município de Betim e servidores efetivos do município cedidos ao IPREMB, que não exerçam em cargo ou função de confiança, em seu §2º dispõe:

Art. 27.....
§ 2º - Farão jus a gratificação, os servidores que se enquadrem no parágrafo anterior, sendo tal verba paga mensalmente, conforme os critérios a seguir:
I - a cada 60 (sessenta) pontos R\$ 200,00 (duzentos reais);
II - a cada 80 (oitenta) pontos R\$ 300,00 (trezentos reais);
III - a cada 100 (cem) pontos R\$ 400,00 (quatrocentos reais);
IV - a cada 120 (cento e vinte) pontos R\$ 600,00 (seiscentos reais);
V - a cada 140 (cento e quarenta) pontos R\$ 800,00 (oitocentos reais).

Ademais, seu §3º define como pontuação “a finalização/conclusão dos processos referentes às solicitações de estudo prévio, revisão de aposentadorias, concessão de aposentadorias, pensões e processos de desistência de aposentadoria, sendo que cada processo concluído equivale

a 01(um) ponto”, e acrescenta em seu §4º que, **a pontuação aferida em um mês, será paga ao servidor no mês subsequente.**

Desta feita, segue abaixo o quadro sintético da pontuação do mês de junho/2023:

PRODUTIVIDADE EM JUNHO/2023	
Referência	Quantidade
Aposentadoria	26
Revisão	03
Pensão	00
Estudo Prévio e Avaliação Especial Insalubre	13
Cancelamentos	02
Total Geral	44
Gratificação	00

Observação: Não foi alcançado o limite mínimo de pontos para o recebimento da gratificação.

3.9- CONCLUSÃO

O quantitativo mostrou-se próximo ao mês passado, que apresentou pouco avanço devido ao atraso nas informações e/ou atualizações, nos processos de aposentadorias, bem como anexos que são imprescindíveis para a concessão do benefício.

Outro complicador que esta Divisão apresenta, é a robusta demanda de realizações como emissão de estudo prévio/avaliação insalubre, análise e concessão de processos de aposentadoria, pensão e revisão, prestação de contas, respostas às diligências do TCE/MG e compensação previdenciária.

Não obstante a isso, a Divisão de Benefícios realinhou uma série de procedimentos no sentido de viabilizar a vasão do quantitativo de Estudos Prévios represados no setor.

Nesse sentido, a Divisão de Benefícios não tem medido esforços para prover concessões mais céleres.

O quantitativo mostrou-se inferior ao do mês precedente, verificam-se instruções e concessões em prazo ífero ao estipulado, no caso de os processos não possuírem demandas externas.

Denota ter pouco avanço, pois a vazão mais significativa dos processos decorre de outros órgãos, que não somente o Instituto de Previdência, como a Prefeitura Municipal de Betim e INSS.

Além disso, as instruções e concessões em processos que não tenham diligências externas estão ocorrendo em prazo inferior ao informado ao público externo, a saber, três meses.

Nesse sentido, a Divisão de Benefícios não tem medido esforços para prover concessões com a maior presteza.



EDIMAR CAETANO DE SOUZA
Chefe da Divisão de Benefícios

4. RELATÓRIO DA DIVISÃO ADMINISTRATIVA

4.1 - RELAÇÃO DE CONTRATOS VIGENTES EM JUNHO/2023

QTD	Nº PAC	Nº CONTRATO	CONTRATADO (A)	OBJETO	VENCIMENTO	ARES
01	IPB0001/2018	IPB0002/2018	PARAMITA TECNOLOGIA CONSULTORIA FINANCEIRA	Software - Sistema Quantum	21/02/2024	S
02	IPB0003/2022	IPB0007/2022	CONSÓRCIO ÓTIMO	Fornecimento de Créditos Eletrônicos	20/04/2024	S
03	IPB0027/2021	IPB0008/2021	SANTA EDWIGES	Fornecimento de Créditos Eletrônicos	30/09/2023	S
04	IPB0021/2021	IPB0007/2021	COPYUSA COMERCIAL LTDA.	Locação de Impressoras	01/09/2023	S
05	IPB0020/2021	IPB0004/2021	FAC- LOCAÇÃO E DESENVOLVIMENTO LTDA.	Fornecimento de Solução Tecnológica de Gestão Integrada (SGI)	01/12/2023	S
06	ADM0031/20 21	ADM0053/2021	TELEMAR NORTE LESTE	Linhas de Telefone Fixo	27/08/2023	S
07	IPB0007/2019	IPB0001/2020	SINGULAR PERÍCIAS E CONSULTORIAS	Perícia Médica	24/08/2023	S
08	IPB0037/2020	IPB0013/2020	CORREIOS	Serviços de Postagem de Cartas	05/11/2022 Cancelado	S
09	IPB0029/2020	IPB0010/2020	HERENDI COMERCIAL LTDA	Monitoramento Eletrônico	08/09/2023	S
10	IPB031/2020	IPB0031/2020	FATOR X TECNOLOGIA DIGITAL LTDA	Garantia de 60 Meses de Micro Computadores	13/10/2025	N
11	IPB0023/2021	IPB0009/2021	INSTITUTO DOCUMENTOS EIRELI	Digitalização do Acervo de Processos Físicos do IPREMB	25/10/2022 Encerrado	S
12	IPB0005/2021	IPB003/2021	BRASOFTWARE INFORMÁTICA LTDA	Pacote Office	11/03/2024	S

Handwritten signature

13	IPB0010/2021	IPB0004/2021	ELEVADORES ATLAS SCINDLER LTDA	Manutenção dos Elevadores	09/04/2024	S
14	IPB0022/2021	IPB 0010/2021	FAC- LOCAÇÃO E DESENVOLVIMENTO LTDA	Contratação de Empresa Especializada em Locação de Plataforma de Gerenciamento Eletrônico – SAAS	01/12/2023	S
15	IPB008/2021	IPB0005/2021	SOCIEDADE DE ADVOGADOS GILMAR DE ASSIS ADVOCACIA	Auditoria Jurídica Independente	16/10/2023	S
16	IPB0036/2020	IPB0001/2021	TELEMAR NORTE LESTE	Serviço de Internet Banda Larga	04/01/2023 cancelado	S
17	ADM077/2021	ADM0097/2021	BTT TELECOMUNICAÇÕES S.A.	Serviço de Conectividade IP e Link Dedicados	23/12/2023	S
18	IPB002/2022	IPB003/2022	INSTITUTO DE DIGNIDADE E DESENVOLVIMENTO SOCIAL – IDDS	Compras e Serviços, Prestação de Serviços	22/02/2024	S
19	IPB859/2019	ADM089/2019	Zetrasoff LTDA	Administração de Margem Consignável	02/10/2023	N
TOTAL DE: 19 CONTRATOS						

4.2 - PROCESSOS ADMINISTRATIVO DE COMPRAS

Com relação aos processos administrativo de compras, ressalta-se que, no mês de junho não houve abertura de PAC's.

O planejamento para o mês de junho/2023 consistirá na conclusão dos PAC's, caso sejam abertos. Considerando o contrato de gestão com a Organização Social IDDS – Instituto de Dignidade e Desenvolvimento Social, responsável pelas compras para o IPREMB, não será necessária, a princípio, a abertura de novos Processos Administrativos de Compras.

4.3- FOLHA DE PAGAMENTO – JUNHO/2023

EVOLUÇÃO FOLHA PAGAMENTO PENSIONISTAS		
MÊS/ANO	VALOR BRUTO	VALOR LÍQUIDO
Julho /22	R\$ 1.713.748,73	R\$ 1.434.815,23
Agosto /22	R\$ 1.757.184,31	R\$ 1.469.788,04
Setembro /22	R\$ 1.765.380,11	R\$ 1.473.190,92
Outubro /22	R\$ 2.016.505,22	R\$ 1.668.842,03
Novembro /22	R\$ 1.858.754,50	R\$ 1.543.868,75
Dezembro /22	R\$ 1.951.048,58	R\$ 1.605.161,10
Janeiro /23	R\$ 1.926.482,97	R\$ 1.603.247,89
Fevereiro /23	R\$ 1.960.098,53	R\$ 1.623.549,45
Março /23	R\$ 2.080.666,21	R\$ 1.731.755,43
Abril /23	R\$ 2.013.470,25	R\$ 1.655.540,03
Maió /23	R\$ 1.938.258,49	R\$ 1.601.051,03
Junho /23	R\$ 1.972.919,33	R\$ 1.632.574,22
TOTAL	R\$ 22.422.299,53	R\$ 18.825.347,64

EVOLUÇÃO FOLHA DE PAGAMENTO ATIVOS		
MÊS/ANO	VALOR BRUTO	VALOR LÍQUIDO
Julho /22	R\$ 181.107,13	R\$ 134.113,06
Agosto /22	R\$ 184.437,03	R\$ 136.520,72
Setembro /22	R\$ 168.815,42	R\$ 126.844,87
Outubro /22	R\$ 160.436,52	R\$ 115.708,62
Novembro /22	R\$ 167.693,31	R\$ 123.354,77
Dezembro /22	R\$ 173.548,39	R\$ 127.354,86
Janeiro /23	R\$ 164.404,29	R\$ 120.080,30
Fevereiro /23	R\$ 179.554,96	R\$ 138.955,00
Março /23	R\$ 161.391,88	R\$ 122.419,97
Abril /23	R\$ 170.792,26	R\$ 129.498,45
Maió /23	R\$ 157.213,44	R\$ 118.632,84
Junho /23	R\$ 201.733,08	R\$ 152.447,36
TOTAL	R\$ 2.211.299,03	R\$ 1.705.492,76

Auto.

EVOLUÇÃO FOLHA PAGAMENTO APOSENTADOS		
MÊS/ANO	VALOR BRUTO	VALOR LÍQUIDO
Julho /22	R\$ 18.186.469,98	R\$ 13.369.114,88
Agosto /22	R\$ 18.402.318,76	R\$ 13.441.838,48
Setembro /22	R\$ 18.524.206,92	R\$ 13.537.102,48
Outubro /22	R\$ 18.508.485,78	R\$ 13.571.674,62
Novembro /22	R\$ 18.611.689,83	R\$ 13.637.562,77
Dezembro /22	R\$ 18.656.143,87	R\$ 13.649.676,60
Janeiro /23	R\$ 18.935.609,80	R\$ 13.894.925,66
Fevereiro /23	R\$ 20.355.259,75	R\$ 14.986.401,65
Março /23	R\$ 20.790.991,63	R\$ 15.353.778,86
Abril /23	R\$ 20.851.932,31	R\$ 15.214.843,21
Maió /23	R\$ 21.096.968,71	R\$ 15.441.138,38
Junho /23	R\$ 22.019.113,42	R\$ 16.091.132,35
TOTAL	R\$ 241.782.977,06	R\$ 161.596.358,03

EVOLUÇÃO FOLHA PAGAMENTO GERAL		
MÊS/ANO	VALOR BRUTO	VALOR LÍQUIDO
Julho /22	R\$ 20.081.325,84	R\$ 14.938.043,17
Agosto /22	R\$ 20.343.940,10	R\$ 15.048.147,24
Setembro /22	R\$ 20.458.402,45	R\$ 15.137.138,27
Outubro /22	R\$ 20.685.427,52	R\$ 15.356.225,27
Novembro /22	R\$ 20.638.137,64	R\$ 15.304.786,29
Dezembro /22	R\$ 21.026.497,06	R\$ 15.618.253,85
Janeiro /23	R\$ 19.292.497,06	R\$ 15.618.253,85
Fevereiro /23	R\$ 22.454.313,31	R\$ 16.789.506,06
Março /23	R\$ 23.033.049,72	R\$ 17.207.954,26
Abril /23	R\$ 23.036.194,82	R\$ 16.999.881,69
Maió /23	R\$ 23.192.440,64	R\$ 17.160.822,25
Junho /23	R\$ 24.193.765,83	R\$ 17.876.153,93
TOTAL	R\$ 266.416.575,62	R\$ 198.218.330,78

EVOLUÇÃO FOLHA ATIVOS ENTRE MAIO/2023 E JUNHO/2023 EM R\$			
05/2023 - 06/2023 (BRUTO)	-23,273,89	05/2023 - 06/2023 (LÍQUIDO)	-43.131,74
EVOLUÇÃO FOLHA ATIVOS ENTRE ABRIL/2023 E MAIO/2023 EM %			
05/2023 - 06/2023 (BRUTO)	-6,733%	05/2023 - 06/2023 (LÍQUIDO)	-9,561%

EVOLUÇÃO FOLHA APOSENTADOS E PENSIONISTAS ENTRE MAIO/2023 E JUNHO/2023 EM "R\$"			
05/2023 - 06/2023 (BRUTO)	-2.450.397,38	05/2023 - 06/2023 (LÍQUIDO)	-1.132.714,10
EVOLUÇÃO FOLHA APOSENTADOS E PENSIONISTAS ENTRE JUNHO/2023 E MAIO/2023 EM %			
05/2023 - 06/2023 (BRUTO)	-5,276 %	05/2023 - 06/2023 (LÍQUIDO)	-5,487%

EVOLUÇÃO FOLHA GERAL ENTRE MAIO/2023 E JUNHO/2023 EM "R\$"			
05/2023 - 06/2023 (BRUTO)	- 2.473.671,27	05/2023 - 06/2023 (LÍQUIDO)	-2.175.849,84
EVOLUÇÃO FOLHA GERAL ENTRE MAIO/2023 E JUNHO/2023 EM %			
05/2023 - 06/2023 (BRUTO)	- 5,288%	05/2023 - 06/2023 (LÍQUIDO)	-5,528%

4.4 - CONCLUSÃO


Procedemos à medição da evolução da folha de pagamento dos ativos do IPREMB, aposentados e pensionistas, no período de junho/2023, por meio de valores em Reais e em percentual, para que fosse possível avaliar as oscilações ocorridas de forma mais precisa, mês a mês e anualmente.

Informamos que cada alteração de valor tem relação com o aumento e redução do quantitativo de servidores e segurados, que hora compõe e horas são retiradas da folha.

Com relação aos aposentados e pensionistas, a inclusão destes na folha de pagamento, em decorrência de concessões mensais dos benefícios de aposentadoria e pensão, provocam o aumento gradativo do valor da folha.

Quanto a eventuais reduções de valores e quantitativos, se devem aos encerramentos dos benefícios por motivo de óbito, renúncia, cassação e término do direito ao benefício, no caso das pensões por morte temporárias.

Cabe salientar que em alguns meses ocorre o aumento repentino e, posteriormente, a diminuição do valor total da folha. Isso se dá devido ao pagamento de benefícios acumulados, tais como as pensões por morte, as quais são pagas a partir do óbito do instituidor, além dos valores revisados dos benefícios (aposentadorias e pensões, dentre outros), com instrução de pagamento de diferenças retroativas, e no dia 30/05/2023 foi votado pela câmara municipal de Betim, o reajuste conforme lei 7.305 de 1 junho 2023, de 4,65% para os aposentados e pensionistas e dos ativos, onde feito folha complementar para os aposentados e pensionista no valor de R\$ 1.001.077,38 referente ao exercício do mês de maio de 2023.


AMANDA GOMES DE MELO GAMA
CHEFE DA DIVISÃO ADMINISTRATIVA



5. RELATÓRIO DA DIVISÃO DE OUVIDORIA E ACOLHIMENTO

5.1- DEMANDAS DO MÊS E RESOLUTIVIDADE


As demandas recebidas pela Divisão de Ouvidoria, no período de 01/06/2023 a 30/06/2023, contabilizaram **02** manifestações.

Relação de manifestações – junho de 2023	
Respondidas	02
Não respondidas	00
Total de Manifestações	02

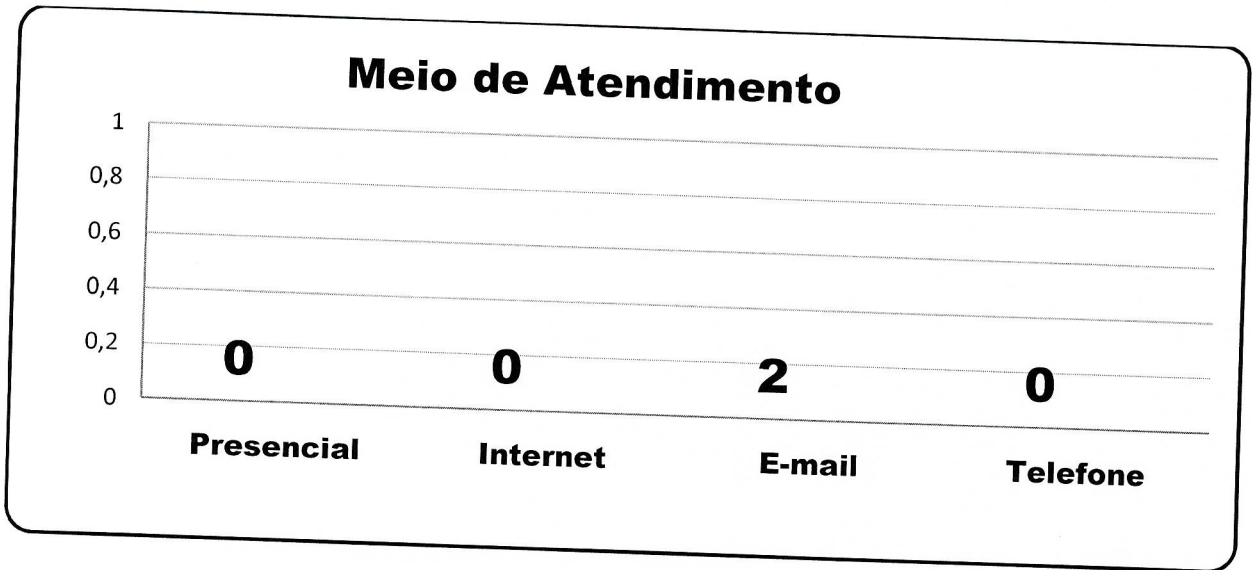
5.2- DEMANDAS POR CATEGORIA

A demanda recebida pela Divisão de Ouvidoria, nº 05/2023, fora encaminhada para a Divisão de Benefícios no dia 12 de junho de 2023, tratando-se da demora na conclusão do processo administrativo e foi respondida em 10/07/2023.

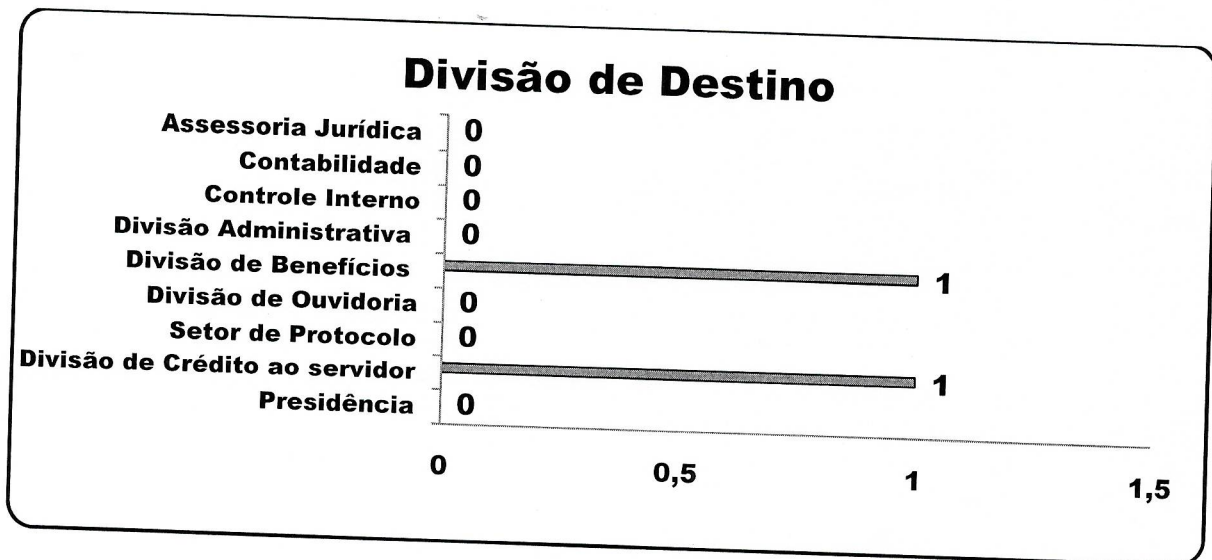
A demanda recebida pela Divisão de Ouvidoria, nº 06/2023, fora encaminhada para a Divisão de Crédito ao Servidor no dia 26 de junho de 2023, tratando-se de problemas no desconto do empréstimo adquirido e foi respondida e solucionada em 30/06/2023.



5.3- MEIOS DE ACESSO




5.4- DIVISÃO/SETOR DEMANDADO



5.5- RELATÓRIO DO SETOR DE SERVIÇO SOCIAL

O Setor de Serviço Social contabilizou no mês de junho de 2023, o total de 34 atendimentos, conforme demonstra o gráfico em anexo.



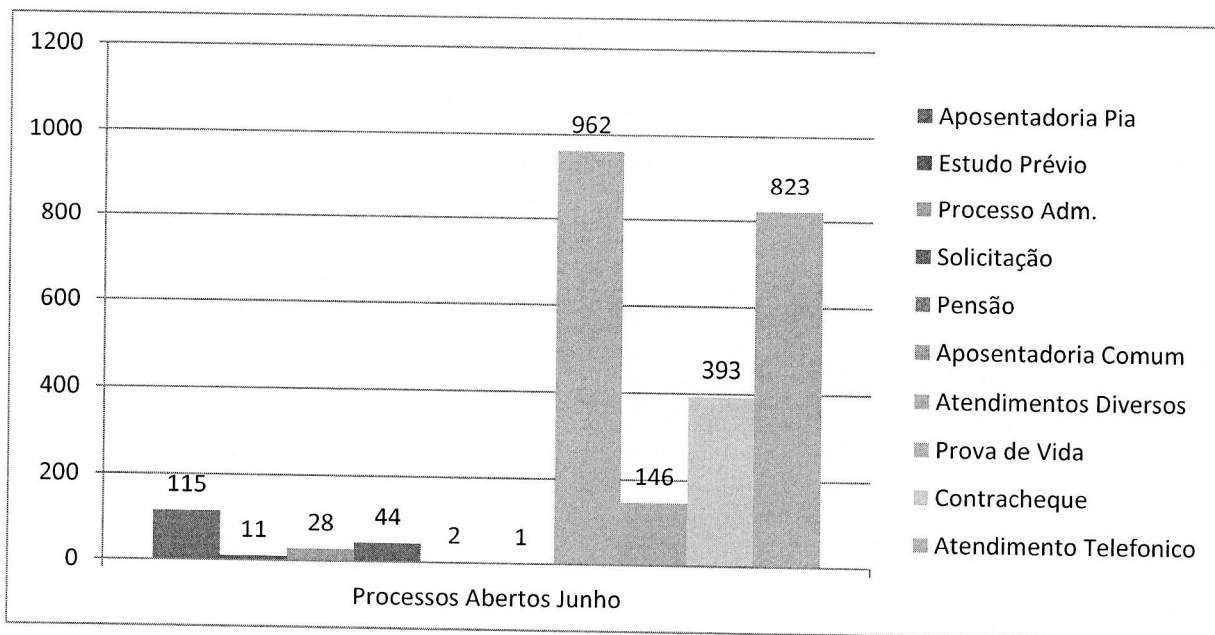
5.6- RELATÓRIO DO SETOR DE PROTOCOLO

O Setor de Protocolo contabilizou no mês de junho de 2023, o total de 2.525 atendimentos, tanto atendimento telefônico e virtual como presencial, conforme demonstra o gráfico em anexo.

	Atend. Telefone	Contra cheque	Apos. PIA	Proc. Adm.	Pensão	Prova de Vida	Estudo Previo	Solicit	Atend. Diversos	Aposent. Comum
Claudia	131	22	25	4	0	36	2	7	53	0
Jose Leonardo	105	30	38	7	1	22	2	6	0	0
Patricia	363	247	0	0	0	0	0	0	519	0
Rebeca Freitas	85	35	16	4	1	12	1	9	250	0
Rebeca Izabela	109	29	36	13	0	36	6	22	80	1
Sudemberg	30	30	0	0	0	21	0	0	60	0
Amora/Nonzamo	0	0	0	0	0	19	0	0	0	0
TOTAL	823	393	115	28	2	146	11	44	962	1

Atendimentos Diversos: Encaixes para orientação previdenciária, WhatsApp, E-mail, alteração de senhas cadastrais.

Relação de Demandas	
Atendimento Telefônico	823
Emissão de contracheque	393
Abertura de Aposentadoria	116
Abertura de Processo Administrativo	28
Abertura de Pensão	2
Recadastramento	146
Estudo Prévio	11
Solicitações Diversas	44
Atendimentos Diversos	962
TOTAL	2.525



5.7- CONCLUSÃO

A Divisão de Ouvidoria e Acolhimento continua trabalhando fortemente para consolidar sua atuação como instrumento de gestão.

A participação da população por meio da ouvidoria, seja sugerindo, elogiando, reclamando ou denunciando, dá-se de maneira democrática e eficiente para o processo de qualificação do serviço público oferecido.

Verifica-se que a Divisão de Ouvidoria e Acolhimento encontra-se adequadamente estruturada para atendimento das demandas, mas estamos buscando sempre a eficiência no âmbito dos trabalhos do setor, embora esta Divisão se sinta tecnicamente recompensada por ter conduzido seus trabalhos com profissionalismo e agilidade, ancorando suas ações na equidade social, e sempre focada no atendimento aos princípios constitucionais, norteadores da administração pública.

Há espaço para melhorias, principalmente na condução de um setor que, de fato, promova constantemente reformulação de processos, procedimentos e serviços prestados pelo Instituto.

Reafirmamos que a atuação desta Divisão ocorre de forma autônoma, transparente e independente.

SOA
SUDEMBERG DE OLIVEIRA ALVES

Chefe da Divisão de Ouvidoria e Acolhimento – IPREMB



6. RELATÓRIO - ASSESSORIA JURÍDICA – JUNHO/2023

6.1- RELAÇÃO DE PROCESSOS JURÍDICOS PROPOSTOS

Qtde	Nome da Parte	Nº do Processo	Órgão Julgador	Data Distribuição	Valor da Causa
1	JACQUELINE DE LIMA PONTES	5017079-80.2023.8.13.0027	Vara da Fazenda Pública de Betim	02/06/2023	R\$ 10.000,00
2	MARIA ANGELICA BICALHO	5007932-98.2021.8.13.0027	2º JD da Comarca de Betim	02/06/2023	R\$ 3.000,00
3	NILMA APARECIDA BARBOSA	5017274-65.2023.8.13.0027	2º JD da Comarca de Betim	06/06/2023	R\$ 66.822,55
4	ANA MARIA FERREIRA SILVA	5017449-59.2023.8.13.0027	Vara da Fazenda Pública de Betim	07/06/2023	R\$ 139.805,93
5	FATIMA APARECIDA FORTES DE SOUZA	5018285-32.2023.8.13.0027	2º JD da Comarca de Betim	15/06/2023	R\$ 18.378,25
6	MARIA APARECIDA PIMENTA DA ROCHA	5024000-94.2019.8.13.0027	1º JD da Comarca de Betim	13/06/2023	R\$ 28.000,00
7	ENI MARTINS ANDRADE	5016265-68.2023.8.13.0027	2º JD da Comarca de Betim	13/06/2023	R\$ 32.046,00
8	SILVANA APARECIDA DE MATOS ROCHA	5017949-28.2023.8.13.0027	2º JD da Comarca de Betim	13/06/2023	R\$ 34.275,81
9	FATIMA APARECIDA FORTES DE SOUZA	5018285-32.2023.8.13.0027	2º JD da Comarca de Betim	15/06/2023	R\$ 18.378,25
10	SINVAL DOS SANTOS	5019600-95.2023.8.13.0027	3º JD da Comarca de Betim	26/06/2023	R\$ 41.755,80
11	FRANCISCO LUIZ MARQUES	5020146-53.2023.8.13.0027	Vara da Fazenda Pública de Betim	29/06/2023	R\$ 154.228,08

No decorrer do mês de junho de 2023, houve a propositura de 11 ações judiciais em desfavor do Ipremb.

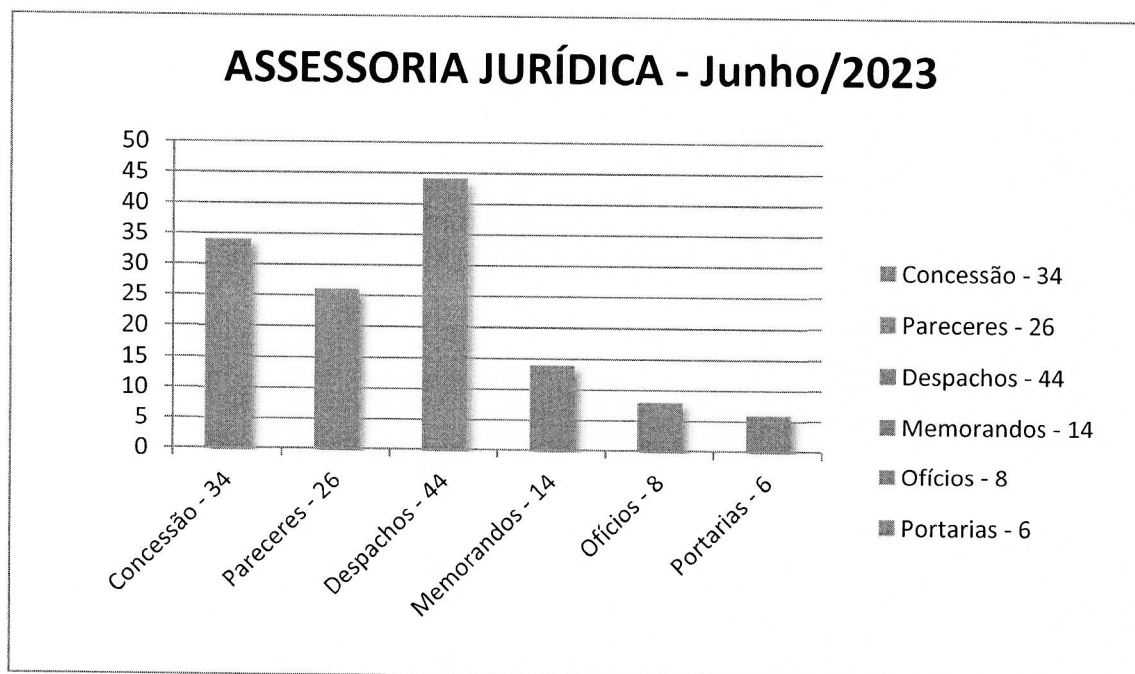
Destacamos que, Assessoria Jurídica atua em aproximadamente 852 processos judiciais, em trâmite, apresentando diariamente no contencioso, defesas, recursos, dentre outras diversas manifestações jurídicas.

Insta salientar ainda que, a Assessoria sempre preza pela otimização das respostas, evitando qualquer mora ou perda no respondimento de prazos.

6.2- DA ANÁLISE DOS PROCESSOS ADMINISTRATIVOS

Durante o mês de maio de 2023, a Assessoria Jurídica analisou **126 processos administrativos**, exarou **34 pareceres para concessão de benefícios**, e emitiu **26 pareceres jurídicos**, bem como, a realização de **44 despachos jurídicos**, **14 memorandos** e **8 ofícios**.

Insta salientar também que, foram exaradas **06 portarias jurídicas organizacionais**.



6.3- CONCLUSÃO

Ressalta-se que, os pareceres de concessão de benefícios tem sua demanda determinada conforme progresso da Divisão de Benefícios, visto que,

imediatamente após a chegada do Processo Administrativo nesta divisão, o parecer supramencionado é realizado.

Ademais, existe uma alta carga de labor nos processos judiciais, uma vez que esta divisão vem trabalhando com o objetivo de responder a todas as demandas judiciais, e extrajudiciais que envolvem o IPREMB com excelência. Insta salientar que, **101 ações foram respondidas judicialmente no mês de junho/2023.**

Nesse sentido, a Assessoria não tem medido esforços, para aperfeiçoar o trabalho nas demandas judiciais e administrativas.



LEANDRO EDUARDO MARTINI LOPES
ASSESSORIA JURÍDICA

7. RELATÓRIO DIVISÃO DE CRÉDITO AO SERVIDOR

7.1- - DOS ATENDIMENTOS

Esta Divisão contabilizou no mês de junho de 2023, sendo o período de 01/06/2023 a 30/06/2023, além dos atendimentos sem agendamento, o total de 147 atendimentos presenciais que foram previamente agendados.

Foi disponibilizado para todos os interessados em contrair o empréstimo consignado do IPREMB, a realização de uma simulação dos empréstimos, sequencialmente o agendamento para que seja efetivado o contrato, através do número 0800 999 00 42, como forma de facilitar e otimizar os atendimentos.

7.2 – DAS APROVAÇÕES



No ato do atendimento, depois de serem realizadas todas as análises das documentações apresentadas e das verificações das margens dos servidores ativos ou aposentados, foram aprovados o total de 188 contratos de empréstimo, sendo realizado o pagamento do valor de R\$ 2.139.954,21 (dois milhões, cento e trinta e nove mil, novecentos e cinquenta e quatro reais e vinte e um centavos).

7.3 – DAS REPROVAÇÕES

Em contrapartida, os atendimentos geraram reprovações, por diversos motivos como, Processo Administrativo Disciplinar em aberto e falta de margem, após as análises realizadas e verificações tanto no sistema, como, presencialmente, foram reprovados o total de 4 empréstimos que gerariam o valor de R\$ 48.513,77 (quarenta e oito mil, quinhentos e treze reais e setenta e sete centavos).



Relação de Demandas	
Atendimento Agendado	147
Aprovação	188
Reprovação	4
TOTAL	339



7.4 - CONCLUSÃO

A Divisão de Crédito ao Servidor continua trabalhando fortemente para consolidar seu compromisso com os aposentados e ativos, para que estes consigam o que buscam em nossa Divisão.

Verifica-se que a Divisão de Crédito ao Servidor encontra-se adequadamente estruturada para atendimento das demandas, mas estamos buscando sempre a eficiência no âmbito dos trabalhos do setor. E embora esta Divisão se sinta tecnicamente recompensada por ter conduzido seus trabalhos com profissionalismo e agilidade, ancorando suas ações na equidade social, e sempre focada no atendimento aos princípios constitucionais norteadores da administração pública.

Reafirmamos que a atuação desta Divisão ocorre de forma autônoma, transparente e independente.



MÁRCIO RESENDE DINIZ JÚNIOR
CHEFE DA DIVISÃO DE CRÉDITO AO SERVIDOR

8. DECISÃO DA PRESIDÊNCIA

Diante dos relatórios apresentados pelas divisões do Instituto de Previdência Social do Município de Betim – Ipremb, referente ao mês de junho de 2023, aprovo e encaminho para publicação.


BRUNO FERREIRA CYPRIANO
PRESIDENTE DO IPREMB